



# ИНДЕКС ПРОИЗВОДСТВА

Январь-май 2023г.  
к январю-маю 2022г., %



ИПП

**117,1**



Обеспечение электрической энергией,  
газом и паром; кондиционированием  
воздуха

**104,2**



Добыча полезных ископаемых

**155,7**



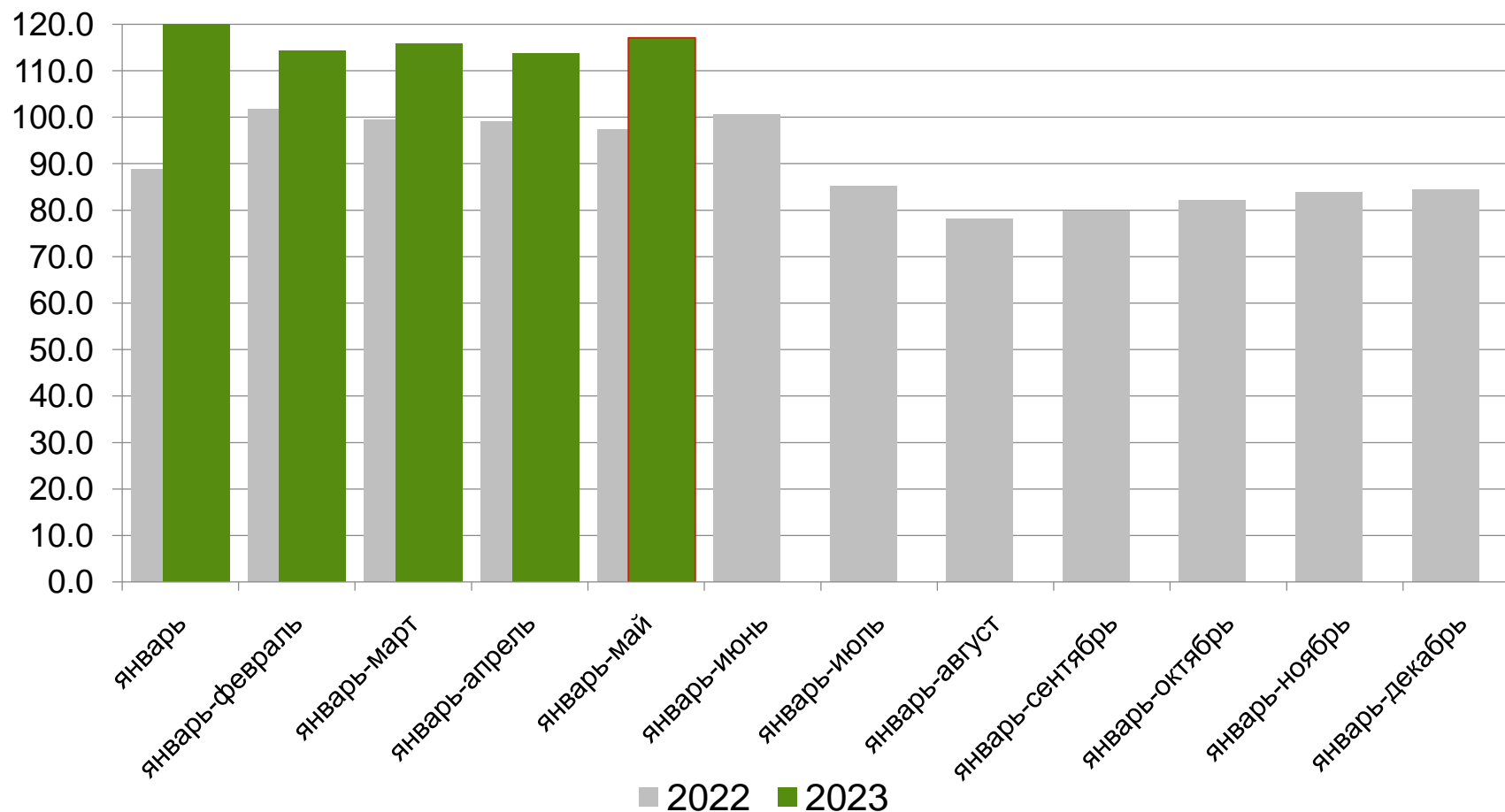
Обрабатывающие производства

**114,4**



Водоснабжение; водоотведение,  
организация сбора и утилизации  
отходов, деятельность по ликвидации  
загрязнений

**90,1**





# ИНДЕКСЫ ПРОИЗВОДСТВА

май 2023г.  
к апрелю 2023г., %



ИПП

**86,4**



Обрабатывающие производства

**75,6**



Обеспечение электрической энергией, газом и паром; кондиционированием воздуха

**92,6**



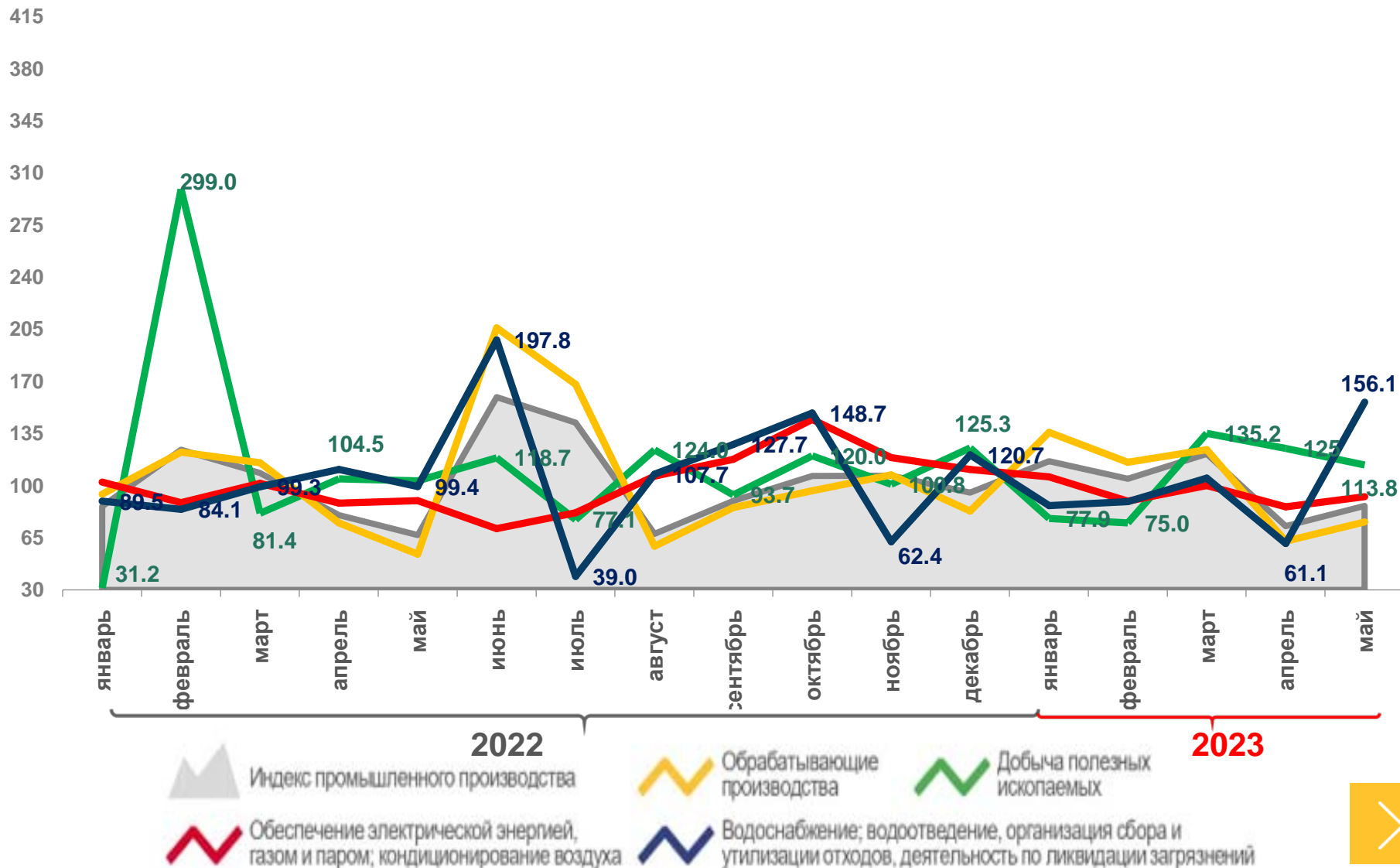
Добыча полезных ископаемых

**113,8**



Водоснабжение; водоотведение, организация сбора и утилизации отходов, деятельность по ликвидации загрязнений

**156,1**



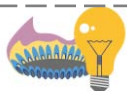


# ИНДЕКСЫ ПРОИЗВОДСТВА

май 2023г.  
к маю 2022г., %



**138,5**



**104,4**

Обеспечение электрической энергией,  
газом и паром; кондиционированием  
воздуха



**181,1**

Добыча полезных ископаемых



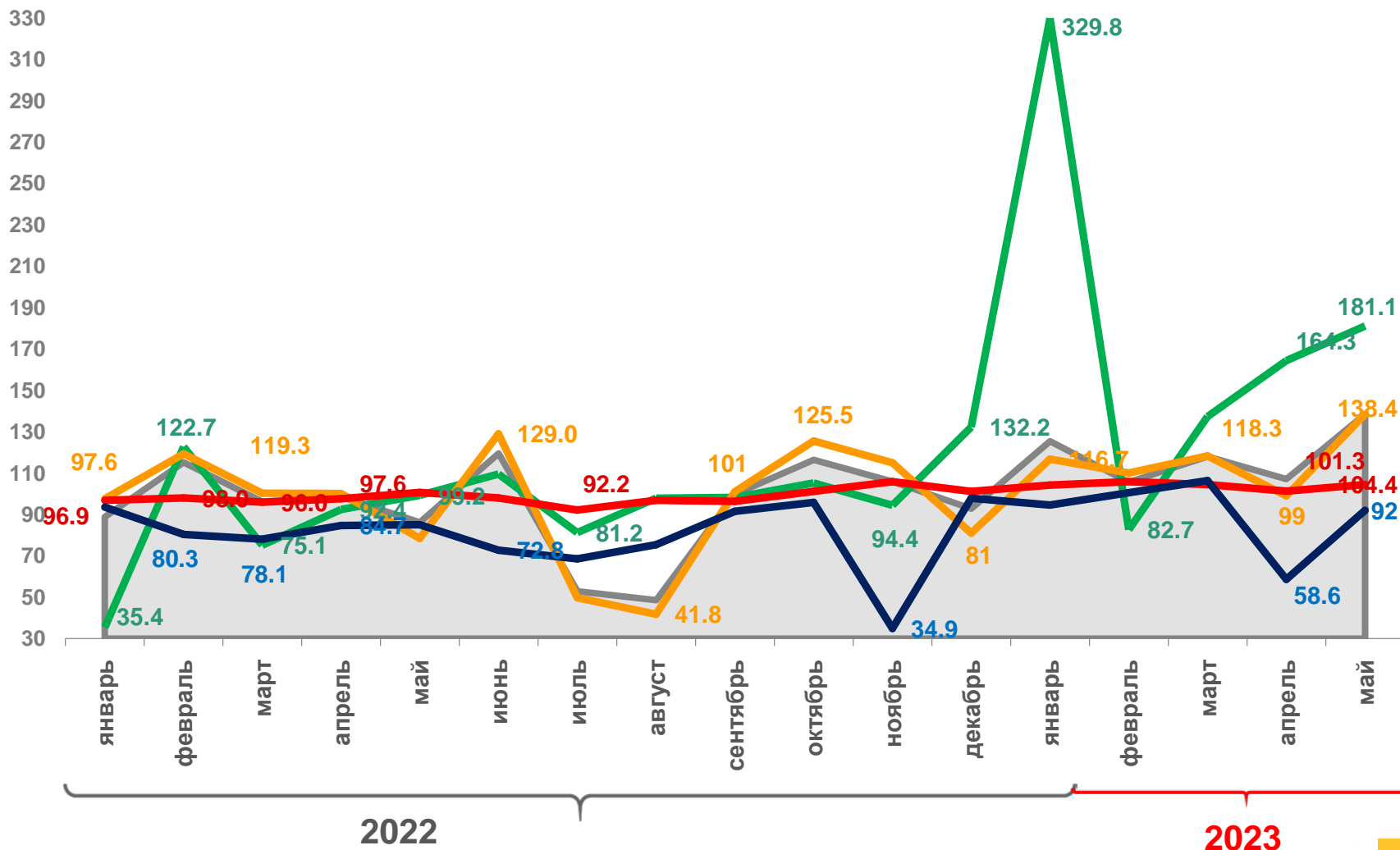
**92,0**

Водоснабжение; водоотведение,  
организация сбора и утилизации  
отходов, деятельность по ликвидации  
загрязнений



**138,4**

Обработывающие производства



Индекс промышленного производства



Обработывающие  
производства



Добыча полезных  
ископаемых



Обеспечение электрической энергией,  
газом и паром; кондиционирование воздуха



Водоснабжение; водоотведение, организация сбора и  
утилизации отходов, деятельность по ликвидации загрязнений

